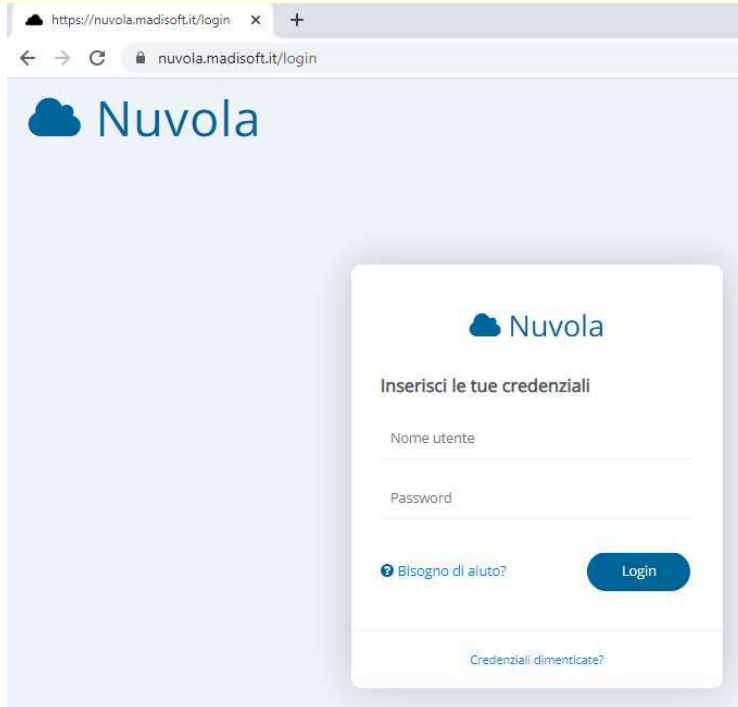


# UTILIZZO DEL REGISTRO ELETTRONICO

Guida per

- [accedere al Registro On Line Nuvola](#)
  - [giustificare in anticipo](#) un'entrata o uscita anticipata
  - [giustificare assenze](#), ritardi ed uscite anticipate dopo che sono avvenuti
  - controllare le [valutazioni](#)
  - verificare se ci sono [note](#)
- 
- visualizzare avvisi e comunicazioni della scuola
  - visualizzare gli argomenti delle lezioni e i compiti assegnati **attivo solo per la scuola E. Fermi**
  - inviare documenti (certificati, compiti, attestati...) ai docenti
  - documenti di valutazione
  - prenotare/disdire colloqui con gli insegnanti **attivo per la scuola Fermi solo dopo la pubblicazione orario definitivo**

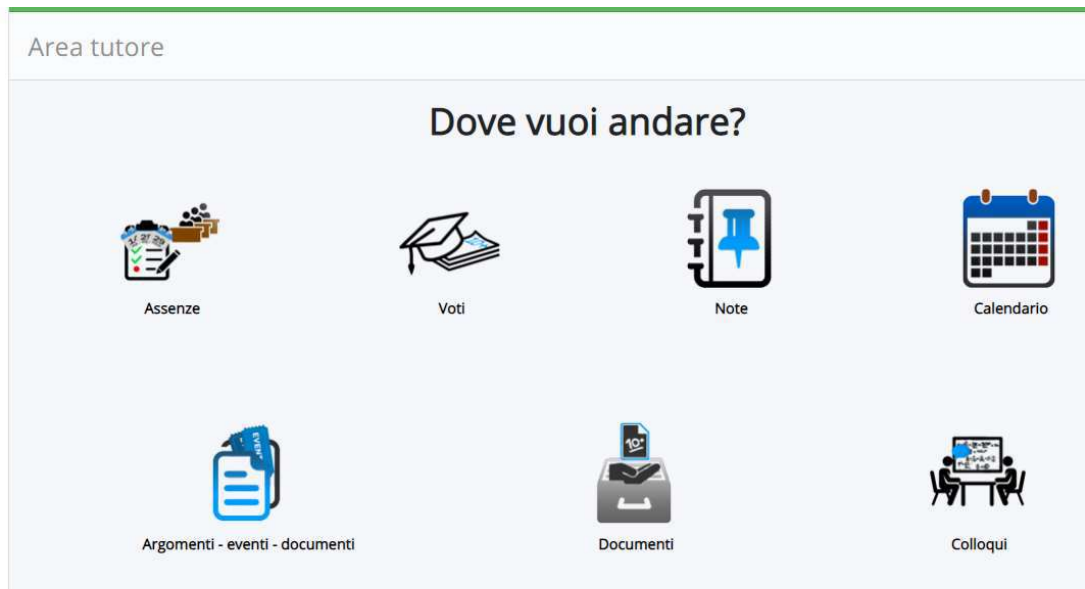
# ACCESSO



Effettuare l'accesso con le credenziali inviate dalla scuola all'indirizzo <https://nuvola.madisoft.it/login>

Si aprirà la seguente finestra

- Assenze
- Voti
- Note
- Calendario
- Argomenti - eventi - documenti
- Documenti
- Colloqui





Compilare e salvare.

[Salva](#)

---

### Assenza

**Data \***

**Tipo \***

ASSENZA

RITARDO

USCITA

RITARDO/USCITA

Spuntare RITARDO/USCITA in caso di alunno che nella stessa giornata è sia entrato in ritardo sia uscito in anticipo (o viceversa)

**Orario ingresso**

Formato HH:MM

**Orario uscita**

Formato HH:MM

**Ulteriore qualifica dell'assenza**

**Annotazioni**

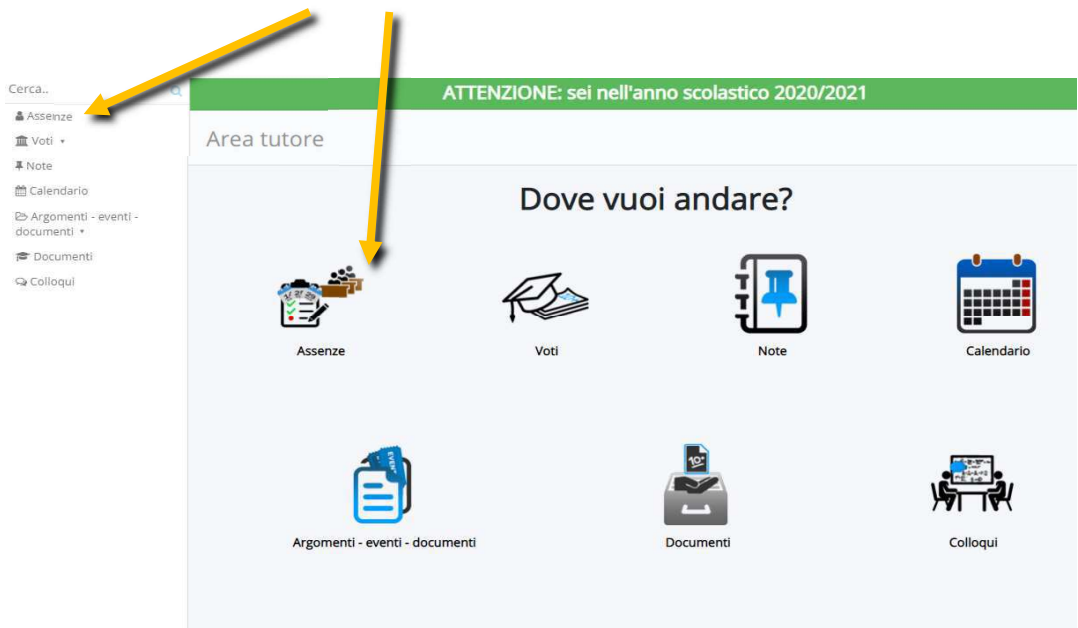
### Giustificazione

**Giustificata?**

**Data in cui è stata portata la giustificazione**

**Tipo giustifica**

Per visionare e giustificare un'assenza già avvenuta o un ritardo, cliccare su ASSENZE



Individuare l'Assenza non ancora giustificata o il ritardo

The screenshot shows a calendar grid for the school year 2020/2021. The columns represent days of the month (1-27) and the rows represent months (Settembre to Luglio). Green 'AG' (Assenza Giustificata) markers are present in various cells. A red 'A' (Assenza Non Giustificata) marker is present in the cell for March 4th. A yellow arrow points to this red 'A'.

Mesi\Giorni	1	2	3	4	5	6	7	8	9	10	11	12	13	14	15	16	17	18	19	20	21	22	23	24	25	26	27
Settembre													AG														
Ottobre	AG																										
Novembre																				AG							
Dicembre																											
Gennaio																AG									AG		
Febbraio													AG							AG							
Marzo																											
Aprile																											
Maggio				A																							
Giugno																											
Luglio																											

Cliccare sull'assenza

### Dettaglio assenza

Giustifica

Alunno	VOLTA ALESSANDRA
Data	04/05/2020
Turno	MATTINO
Tipo	ASSENZA
Orario ingresso	
Orario uscita	
Tipo assenza (ritardo, uscita)	
Giustificata?	NO
Data giustificazione	
Tipo giustificazione	
Documentata?	NO
Data documento	
Tipo documento	
Annotazioni	

Giustifica

Apporre la spunta su giustifica e salvare

### Giustifica assenza

Salva

Giustificata?

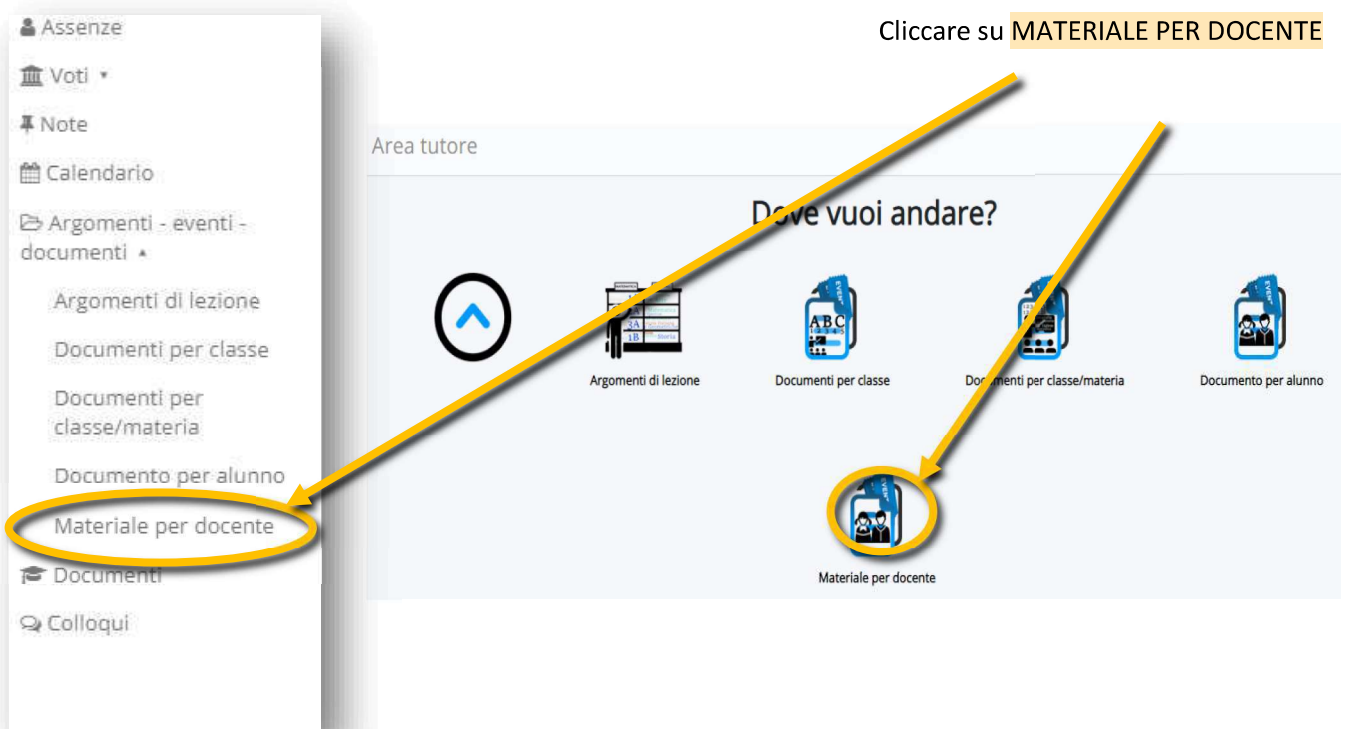
Salva

## ALLEGARE DOCUMENTAZIONE (CERTIFICATI, DOCUMENTI E COMPITI).....

Nel caso in cui sia necessario far pervenire alla scuola dei documenti

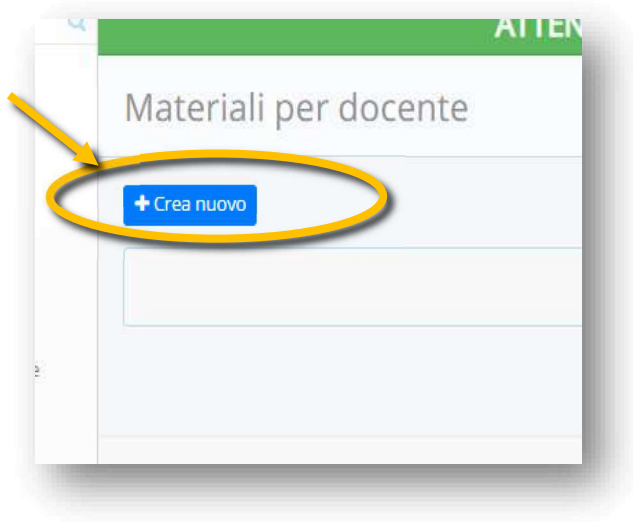
- Certificati medici
- Fascicoli
- Compiti
- Fotografie
- ....

selezionare **ARGOMENTI – EVENTI - DOCUMENTI**





Scegliere l'opzione **CREA NUOVO**



Compilare il form

*Certificato,  
fotocopia,  
dichiarazione  
...*

*Esempio:  
"Certificato  
assenza dal 6  
al 10 maggio"*

*Coordinatore  
di classe  
(in caso di  
assenza, ritardo  
uscita  
anticipata...)*

Cliccare per  
allegare file

Salvare

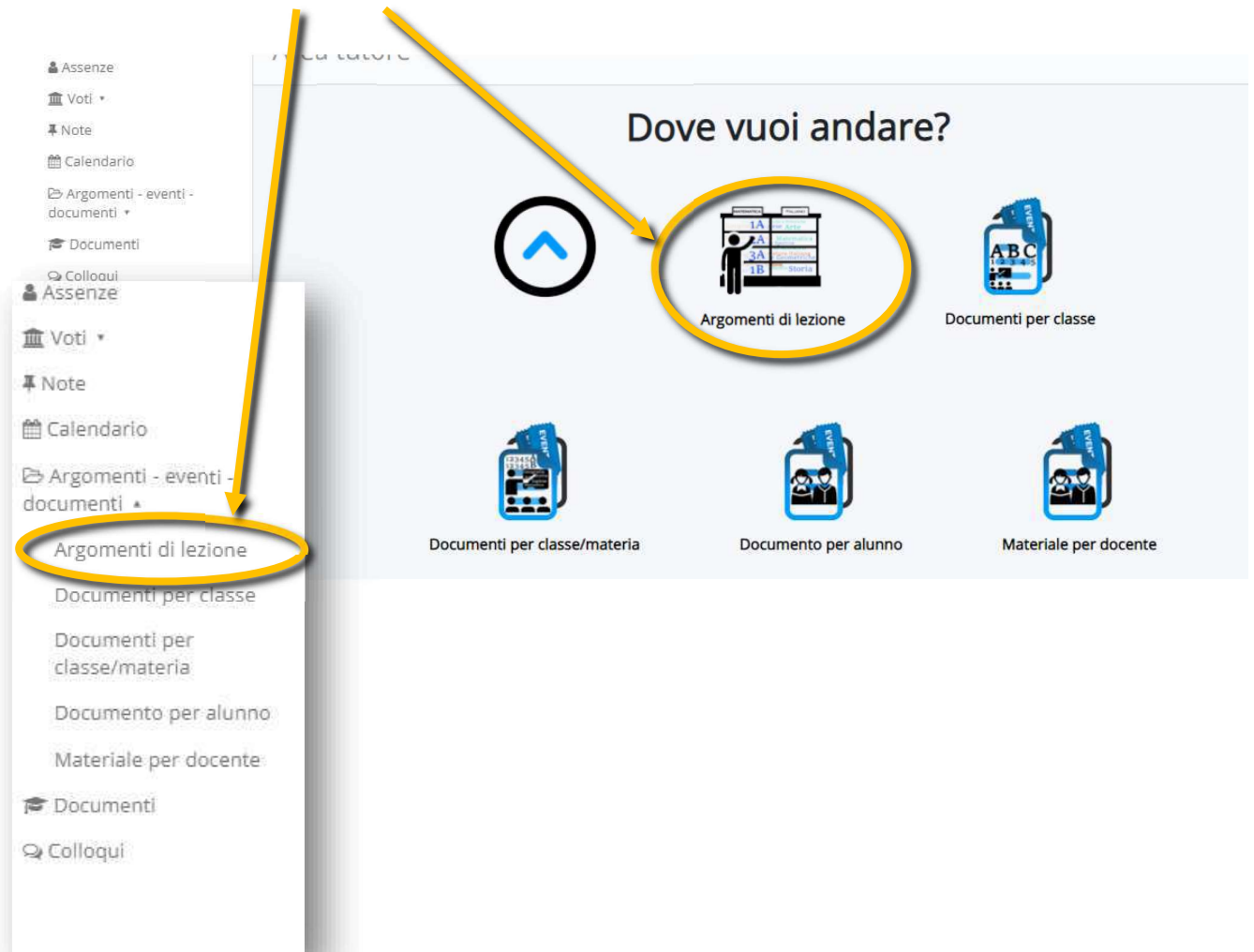


## COMPITI ED ARGOMENTI DI LEZIONE

Per visualizzare **compiti e argomenti** delle lezioni selezionare



Cliccare su ARGOMENTI DI LEZIONE



Verranno visualizzati gli **ARGOMENTI** delle lezioni svolte nel giorno selezionato e i **COMPITI** assegnati per quel giorno.

05/11/2019

Giorno prec. Oggi Giorno succ. →

Visualizzazione settimanale

Ora	Tipo	Argomento Lezione	Descrizione estesa	Docente	Materia	Compresenza	Cofirma	Anno
1	Lezione ordinaria	Interrogazione		Verdi Giovanni	MATEMATICA			
2	Interrogazione	Orali su unità 5		Bianchi Ada	TEDESCO			
3	Lezione ordinaria	grammatica: correzione esercizi per casa; genere e numero del nome		Rossi Sara	ITALIANO			
4	Lavoro di gruppo	Costruzione del muro per il progetto "Pace" e riprese		Neri Carlotta	ARTE E IMMAGINE			
5	Lavoro di gruppo	Costruzione del muro per il progetto "Pace" e riprese		Neri Carlotta	ARTE E IMMAGINE			

**Compiti assegnati per 05/11/2019**

Docente	Materia	Argomento	Assegnati il:	Compiti assegnati
Neri Carlotta	ARTE E IMMAGINE	arte etrusca + logo/marchio	29/10/2019	Leggere i paragrafi relativi all'arte romana di pp. 75, 76, 79, 88, 89, 90, 91 (solo "Nuove coperture"). Per ognuno scrivere una frase riassuntiva sul quaderno.
Bianchi Ada	TEDESCO	Lektion 6: Rund um die Schule A: Ich habe meinen Taschenrechner nicht dabei!	31/10/2019	Copiare 2x e tradurre 1x in it. 6A+ es. 1 e 2 p. 145-146 sul libro

## AVVISI DELLA SCUOLA, CIRCOLARI E COMUNICAZIONI URGENTI.....

Per verificare se sono presenti avvisi, circolari, comunicazioni, compiti in classe, interrogazioni selezionare ARGOMENTI-EVENTI-DOCUMENTI



Scegliere l'opzione DOCUMENTI PER CLASSE



	Circolare	Salone dell'Orientamento: Istituti Tecnici	27-11-2019	08:00	27-11-2019	10:4
	Circolare	Salone dell'Orientamento- Licei	26-11-2019	08:00	26-11-2019	10:4
	Compito in classe	Verifica di storia	26-11-2019	08:00	26-11-2019	09:0
	Compito in classe	Climi ed ambienti (verifica)	20-11-2019	08:00	20-11-2019	09:0
	Compito in classe	Compito Inglese	16-11-2019	12:05	16-11-2019	13:0

In Documenti per classe si visualizzerà la lista dei documenti (avvisi, circolari, annotazioni...) per la classe

Per visualizzare il contenuto del documento, cliccare su "i"

## Dettaglio documento/evento classe

Segna come visto

Autore	Vecchi Adele
Nome	STORIA
Tipo	Compito in classe
Data inizio	21/01/2020
Ora inizio	08:00
Data fine	21/01/2020
Ora fine	09:00
Descrizione	Capitoli 1, 2, 3, 4.
Allegati	

Ricordarsi di vidimare il documento cliccando su **SEGNA COME VISTO**

**Verificare** se vi sono documenti, avvisi o altre comunicazioni anche nelle sezioni **DOCUMENTI PER CLASSE/MATERIA** e **DOCUMENTI PER ALUNNO**



Documenti per classe/materia




Documento per alunno

# VOTI

Per visualizzare le valutazioni attribuite al proprio figlio/a, selezionare la voce 'Voti'



È possibile scegliere di visualizzare le valutazioni per materia



Oppure di vedere tutti i voti in un'unica videata



Optando per **SITUAZIONE GENERALE** si aprirà una schermata simile a questa

Report voti: situazione generale											
? HELP											
Materia	1	2	3	4	5	6	7	8	9	10	Media Globale
ITALIANO	15/01 8	14/12 8½	12/12 7	13/11 7	08/11 7	05/11 7					7.42
STORIA	09/01 8½	19/11 7	30/10 7½	12/10 6½							7.38
GEOGRAFIA	27/11 8	06/11 6	09/10 6								6.67
MATEMATICA	13/12 10-	17/10 6½									8.13
SCIENZE	21/01 8+	26/11 6½									7.38
INGLESE	27/01 9	17/12 8	30/11 8	23/11 7½	15/10 8½						8.2
FRANCESE	28/01 8	07/12 5½	07/12 9	29/10 7-	29/10 8						7.45
TECNOLOGIA	22/01 6+	08/01 6	04/12 8½	27/11 7+	20/11 8	06/11 7-	30/10 9	16/10 8+	09/10 7-	09/10 6	7.28
ARTE E IMMAGINE	13/01 9+	25/11 9+	28/10 9+	03/10 6+	23/09 6½						8.1
MUSICA	30/01 8½	17/01 7½	22/11 8½	18/10 8+							8.19
EDUCAZIONE FISICA	27/01 9	04/12 7-	11/11 6	16/10 7+							7.25

Cliccando sul **singolo voto** si aprirà la finestra di descrizione della valutazione

Dettaglio voto	
Alunno	Colombo Cristofora
Data	21/05/2020
Docente	Mela Rosa
Materia	Giapponese
Tipologia	ORALE
Valutazione	*
Fa media	NO
Descrizione	Non si è preparata

Cliccando su VOTI PER MATERIA si aprirà una finestra in cui scegliere

MATERIA, PERIODO (I o II quadrimestre oppure intero anno) e disposizione (mesi e giorni).

Materia e periodo

Materia \*  
ARTE E IMMAGINE

Frazione temporale  
Intero anno scolastico

Righe e colonne

Righe \*  
Mesi

Colonne \*  
Giorni

[Procedi](#)

**D'ARCO GIOVANNI - ARTE E IMMAGINE - giorno/mese**

Mesi\Giorni	1	2	3	4	5	6	7	8	9	10	11	12	13	14	15	16	17	18	19	20	21	22	23	24	25	26	27	28	29	30	31	Mesi\Giorni	
Agosto																																	Agosto
Settembre																									6								Settembre
Ottobre								7																									Ottobre
Novembre																												8-					Novembre
Dicembre																																	Dicembre
Gennaio								7½																								Gennaio	
Febbraio																																	Febbraio
Marzo																																	Marzo
Aprile																																	Aprile
Maggio																																	Maggio

Anche in questo caso si potrà cliccare sul singolo voto e leggere la descrizione.

## NOTE

Per leggere le annotazioni (sia positive che negative) appuntate dai docenti al proprio figlio/a

selezionare NOTE



Si aprirà un calendario

Report note

Mesi\Giorni	1	2	3	4	5	6	7	8	9	10	11	12	13	14	15
Settembre														ATN	
Ottobre		ATN	ND												ATN
Novembre					ATN						NS				
Dicembre															
Gennaio															
Febbraio				ND							NS				
Marzo															
Aprile															
Maggio															
Giugno															
Luglio															
Agosto															

Sarà possibile visualizzare il testo della nota cliccando sulla sigla della nota stessa (es.: ATN = altro tipo di nota)

### Dettaglio nota

Alunno	Andreotti Giulia
Data	02/10/2019
Docente	Libri Sara
Registro di classe?	SI
Materia	Fisica applicata
Tipologia	ALTRO TIPO DI NOTA
Descrizione	L'alunna ha dimostrato una conoscenza superiore a quella della docente



## SCHEDE DI VALUTAZIONE

Per visualizzare le schede di valutazione, quando pubblicate, si selezioni **DOCUMENTI**



Si aprirà una finestra in cui sarà possibile selezionare e visualizzare la scheda desiderata



[? HELP](#)

[? ORE TOTALI](#)

Mesi\Giorni	1	2	3	4	5	6	7	8	9	10	11	12	13	14	15	16	17	18	19	20	21	22	23	24	25	26	27
Settembre													AG														
Ottobre	AG												AG														
Novembre																			AG								
Dicembre																											
Gennaio															AG							AG					
Febbraio													AG							AG							
Marzo																											
Aprile																											
Maggio				A																							
Giugno																											
Luglio																											

## Dettaglio assenza

Giustifica

Alunno	ABDIN TANVIR
Data	04/05/2020
Turno	MATTINO
Tipo	ASSENZA
Orario ingresso	
Orario uscita	
Tipo assenza (ritardo, uscita)	
Giustificata?	NO
Data giustificazione	
Tipo giustificazione	
Documentata?	NO
Data documento	
Tipo documento	
Annotazioni	

Giustifica

## FISSARE COLLOQUI

Per gli appuntamenti con i docenti, seguire le guide Nuvola

<https://supporto.madisoft.it/portal/it/kb/articles/colloqui-area-tutore-visualizzare-i-colloqui-prenotati>

<https://supporto.madisoft.it/portal/it/kb/articles/colloqui-area-tutore-prenotare-un-colloquio>

<https://supporto.madisoft.it/portal/it/kb/articles/colloqui-area-tutore-annullare-una-prenotazione>