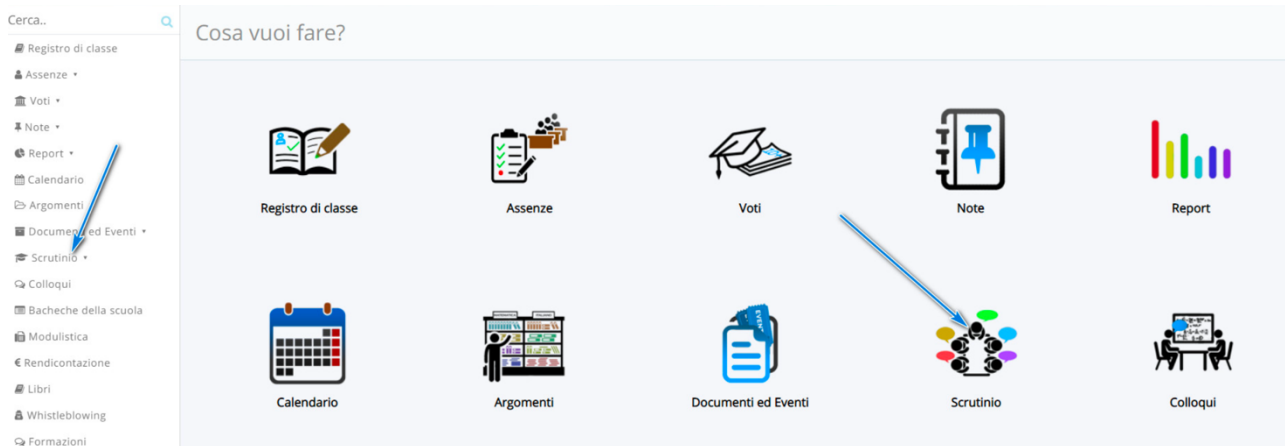


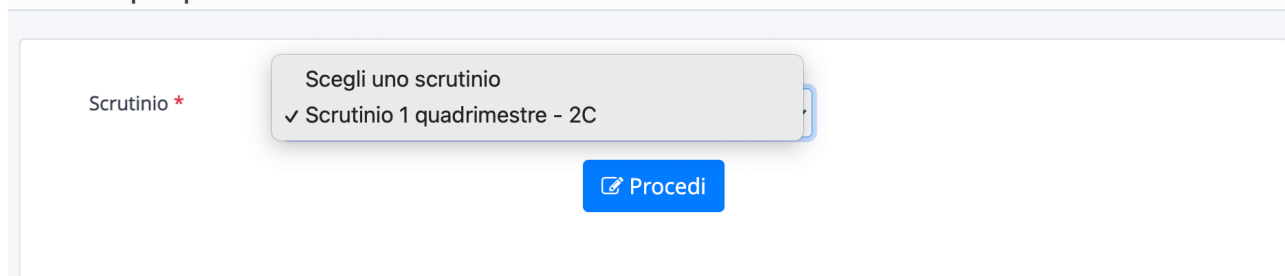
INSERIMENTO PROPOSTE DI VOTO

Accedere al registro e cliccare in SCRUTINIO- LE MIE PROPOSTE



Selezionare nella tendina lo scrutinio di riferimento dove inserire le proposte e cliccare procedi.

Le mie proposte - 2C



Nel tabellone delle proposte saranno presenti le eventuali discipline associate al docente e i relativi obiettivi creati. Per ogni obiettivo è possibile esprimere la proposta di livello preferita.

I Livelli sono espressi con una lettera:

A: avanzato I: intermedio B: base PA: in via di prima acquisizione

NC: non classificato ES: esonero

Inoltre per religione e att.alternativa:

Ottimo (O), distinto (DS), buono (B), Sufficiente (S),Insufficiente (I)

Comportamento:

Ottimo (O), distinto (DS), buono (B), Sufficiente (S),Non sufficiente (I)

STAMPA/PDF

STAMPA/PDF A COLORI

ULTIMO SALVATAGGIO

🕒 **Nessun salvataggio**

(Salvataggio automatico ogni 10 minuti)

Scrutinio primo periodo - 2C

	EDUCAZIONE CIVIC A	INGLESE			MATEMATICA			
		COMPRES ROLE DI US TIDIANO E IN GIRE CON I CO GNI IN SITUAZ LUDICHE ATT RSO BREVI E S LICI DIALOG	INGLESE - Leggere e comprendere parole e semplici espressioni note anche con l'ausilio di immagini.	VERE IN FORM MPRENSIBILE MPLICI FRASI.	CONTARE, LEGGERE, SCRIVERE, RAPPRESENTARE, ORDINARE E OPERARE CON I NUMERI NATURALI ENTRO LE CENTINAIA.	ESEGUIRE SEMPLICI CALCOLI MENTALI E SCRITTI UTILIZZANDO LE TABELLINE E LE QUATTRO OPERAZIONI.	RACCOGLIERE DATI E RAPPRESENTARLI GRAFICAMENTE, ANCHE PER LA RISOLUZIONE DI SEMPLICI SITUAZIONI PROBLEMATICHE.	UTILIZZATO CON RIFERENZE SE NE, OGGERICO E PRINCIPALI
1	A	I	✓ A I B PA ES	I	<input type="text"/>	B	B	<input type="text"/>
2	<input type="text"/>	<input type="text"/>		<input type="text"/>	<input type="text"/>	<input type="text"/>	<input type="text"/>	<input type="text"/>

CLICCARE SPESSO SU SALVA PER NON PERDERE I DATI INSERITI!!

Se si vuole specificare l'obiettivo o magari dire che si è svolto solo una parte cliccare nella casella celeste che si attiva quando si passa con il cursore del mouse a fianco al livello.

ATTENZIONE: se la specifica è solo per un alunno si fa solo in corrispondenza di quell'alunno se è per tutti l'operazione va ripetuta per tutti gli alunni.

	EDUCAZIONE CIVICA A	INGLESE		
1	A	I	I	I

INGLESE - Leggere e comprendere parole e semplici espressioni note anche con l'ausilio di immagini.

Selezionare obiettivi di apprendimento

espressioni note anche con l'ausilio di immagini.


[Generale](#) [Giudizio descrittivo](#) [Obiettivi di apprendimento](#) [Strategie di recupero](#)

Obiettivi di apprendimento

Applica (e ricordati di salvare il tabellone per salvare)

Inserire il testo. Consiglio, per renderlo più visibile, di fare precedere il testo dal simbolo asterisco (*) perché così nella scheda è più evidente (vedi immagine sotto).

Una volta finito, **clickare applica**.

MATEMATICA	
OBIETTIVI OGGETTO DI VALUTAZIONE DEL PERIODO DIDATTICO	LIVELLO RAGGIUNTO
Eeguire semplici calcoli mentali e scritti utilizzando le tabelline e le quattro operazioni.	BASE
*Solo addizione e sottrazione 	
Raccogliere dati e rappresentarli graficamente, anche per la risoluzione di semplici situazioni problematiche.	BASE